Hauptversammlung 2021

Dr.-Ing. Jürgen Reinert, Vorstandssprecher

Die Moral einer Gesellschaft zeigt sich in dem, was sie für ihre Kinder tut.

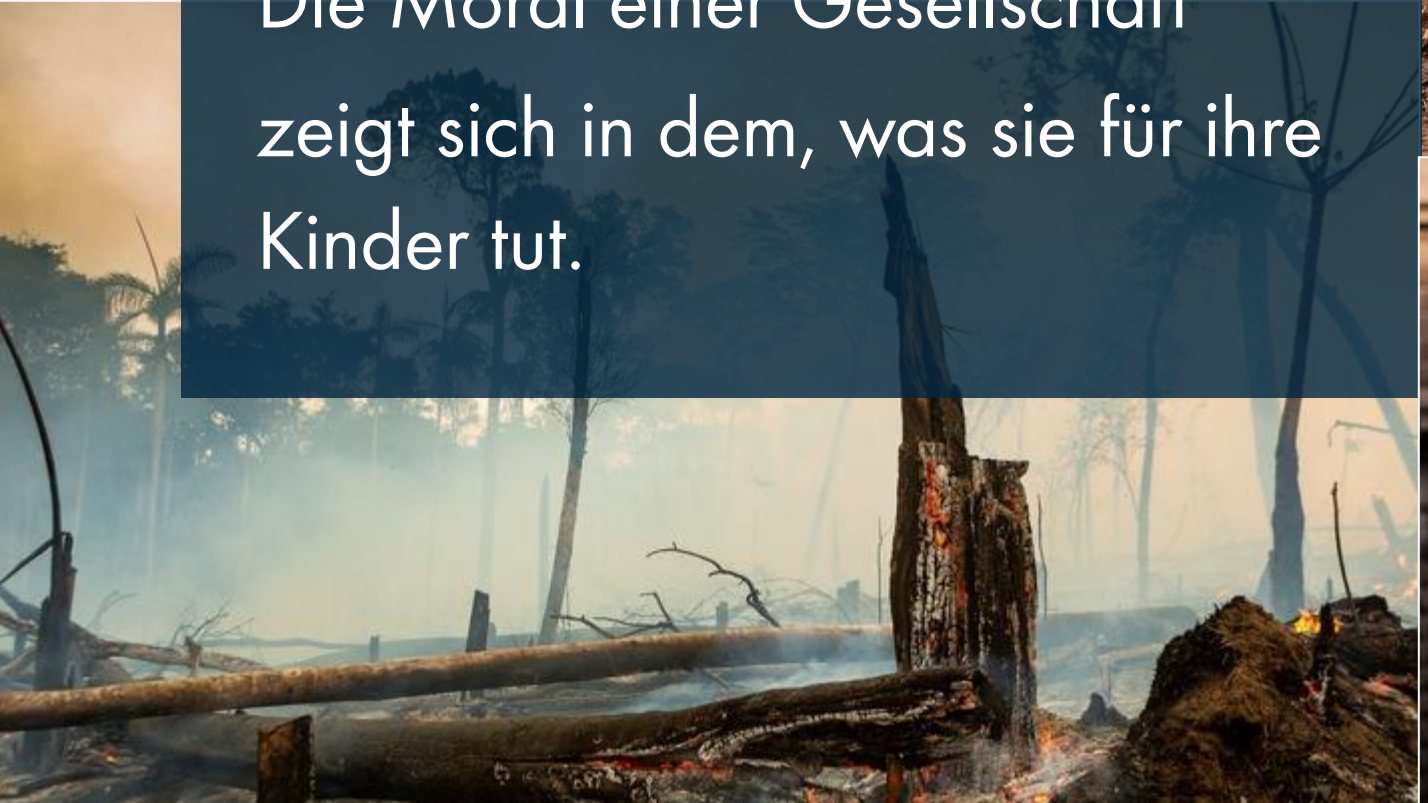

© Jonathan Nackstrand/AFP

Unsere Energie begeistert die wichtigste Kundin der Welt.

Unsere Zukunft.

SMA gehört zu den nachhaltigsten Unternehmen in Deutschland

- 10 Mrd. Euro Klimaschäden wurden 2020 durch den Einsatz von SMA Wechselrichtern vermieden.
- 100 % dezentral, regional und erneuerbar ist unsere Stromversorgung am Standort Deutschland.

Rückblick 2020 und 1. Quartal 2021

SMA erzielte 2020 ein Umsatzwachstum von 12 Prozent und konnte das Ergebnis im Vergleich zum Vorjahr verdoppeln

Umsatz (in Mio. €)

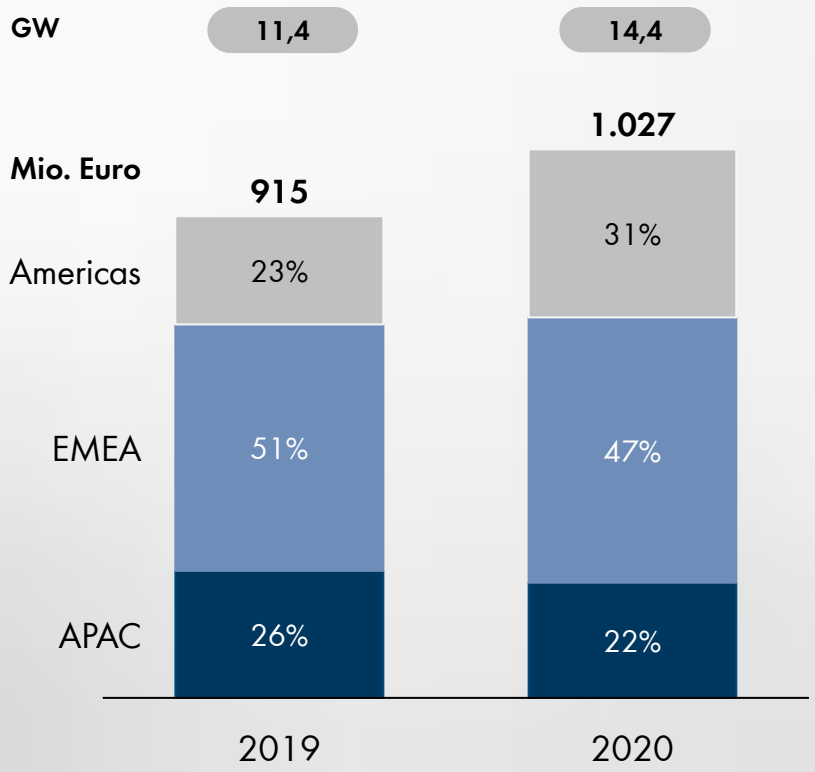

EBITDA (in Mio. €)

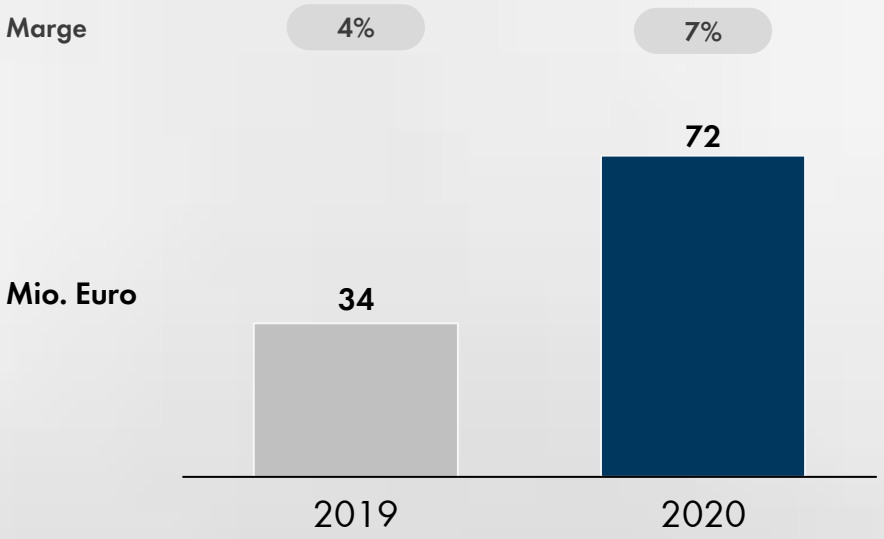

Das Jahr 2020 haben wir trotz der Corona-Pandemie gut gemeistert – dank des großartigen Einsatzes des SMA Teams

- 14,4 GW Wechselrichter-Leistung verkauft
- Marktanteile hinzugewonnen
- Hervorragende Arbeit der SMA Corona-Taskforce
- Keine Kurzarbeit in Anspruch genommen
- System-Angebot optimiert und ausgebaut

Marktentwicklung

Um erneuerbare Energien nahtlos und zuverlässig zu integrieren, braucht es umfassendes Systemverständnis – unsere Kernkompetenz

Energieerzeugung heute: zentral

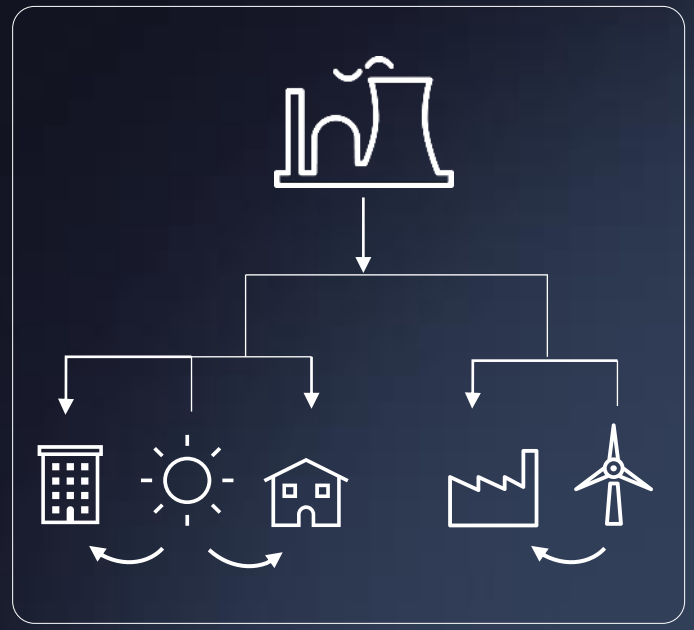

Energieerzeugung morgen: dezentral

Drei große Trends treiben die künftige Energiewelt: Dekarbonisierung, Dezentralisierung und Digitalisierung.

In dem für SMA adressierbaren Gesamtmarkt erwarten wir in den nächsten Jahren ein starkes Wachstum

Globaler Marktausblick nach Sektoren

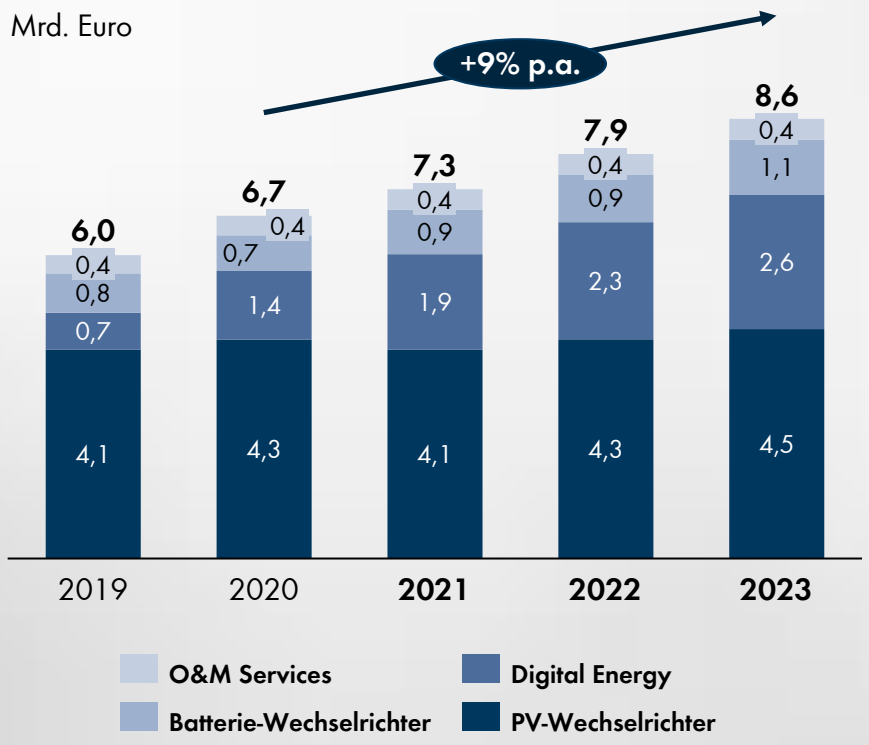

Markttreiber

- Wachsender Primärenergiebedarf
- Erhöhung der Klimaziele
- "Grüne" Wiederaufbaugramme
- Zunehmender Anteil fluktuierender, erneuerbarer Energien
- Optimierung der Wasserstoffproduktion

SMA hat sich in allen wesentlichen Bereichen optimal positioniert, um von den langfristigen Trends zu profitieren

Starker globaler PV-Zubau

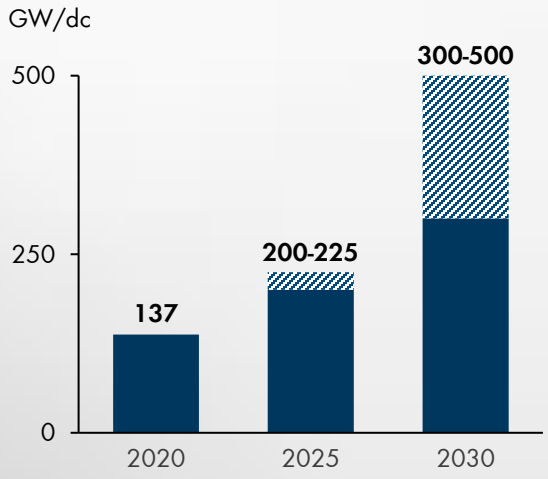

Ausbau der Speicherleistung und der Wasserstoffproduktion

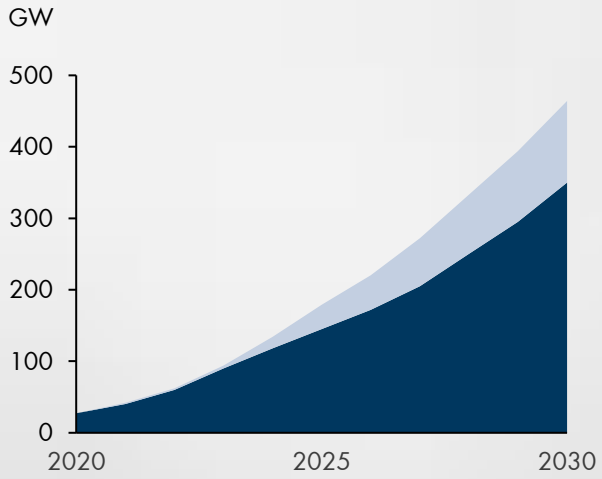

Globaler Batteriemarkt
EU-Wasserstoffmarkt

Verzehnfachung des E-Mobilitäts Markts bis 2030

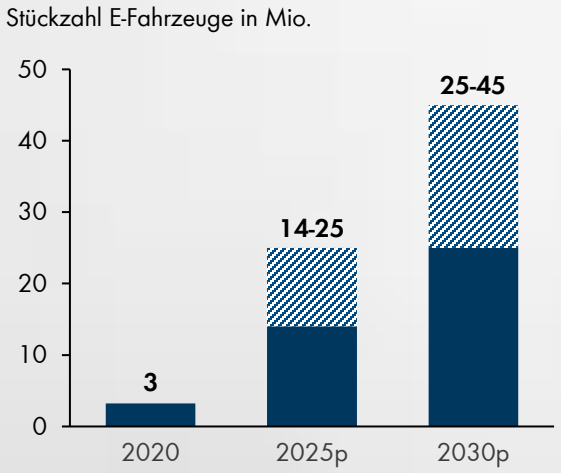

SMA Positionierung

Wir gehen den Weg zum Lösungsanbieter weiter und entwickeln uns zum Energiewende-Unternehmen

- Technologie
- Solarförderung
- Einfache Kundenstruktur
- Wachstum der PV

- Vernetzung und Integration
- Starker Wettbewerb
- Hoher Preisdruck
- Komplexe Kundenstruktur
- Wachstum der PV und Speicher

- CO_2-Reduktion
- Dezentralisierung
- Digitale Geschäftsmodelle
- Nachhaltigkeit als Wettbewerbsfaktor
- Komplexe und neue Kundenstrukturen
- E-Mobilität

Mit der

Strategie 2025

haben wir uns ambitionierte Ziele gesetzt, die unseren Fokus für die kommenden Jahre vorgeben.

Stabilität durch Profitabilität

Ganzheitliche Nachhaltigkeit

Starke Partnerschaften

Mit Innovationen die Zukunft gestalten

Mehr Nähe zum Kunden

Konkrete Handlungsfelder

unterstützen unsere mittelfristige Zielerreichung und unsere Ausrichtung als Energiewende-Unternehmen.

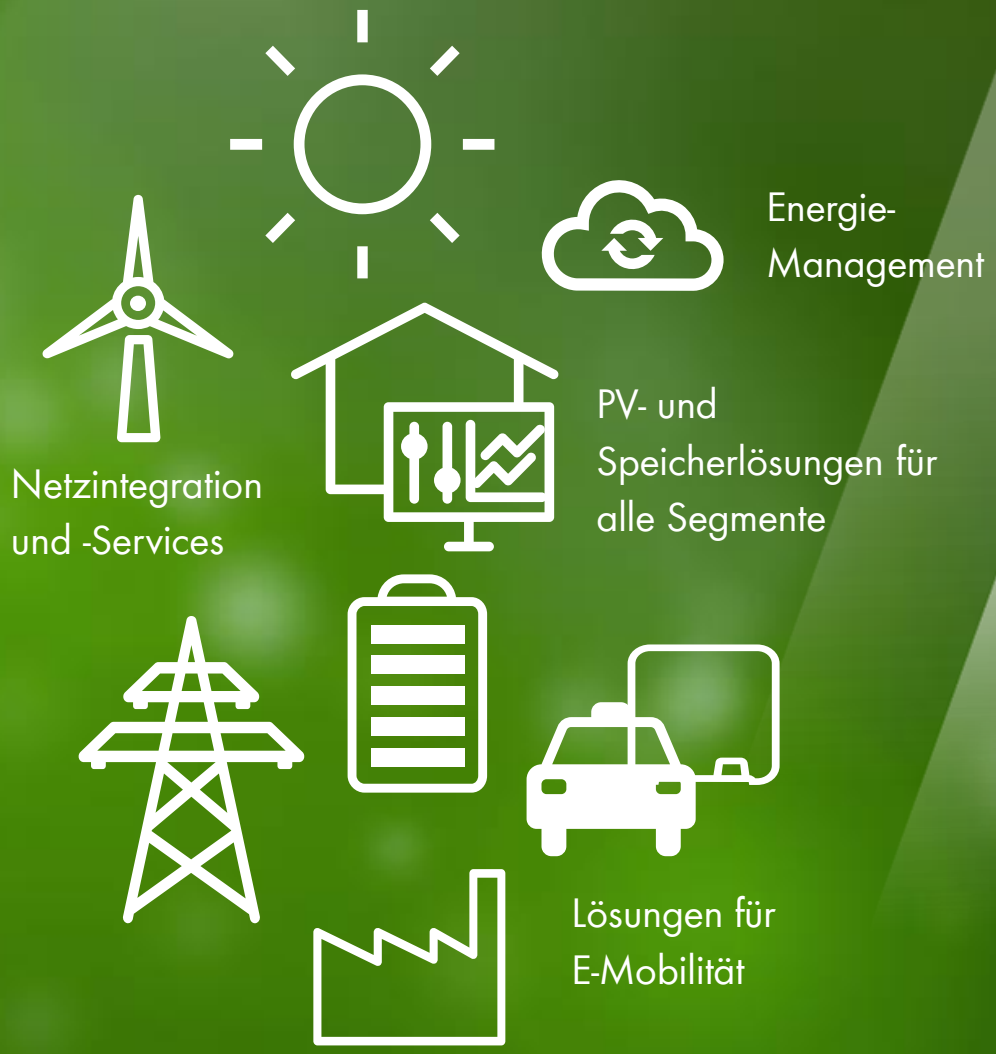

Durch innovative Lösungen schaffen wir die Basis für profitables Wachstum im Kerngeschäft und in wichtigen Zukunftsfeldern

Energiemanagement

Individuelle **Energy Systems** für alle Segmente und Kundengruppen.

E-Mobilität

Erfolgreicher Start in den Markt für E-Ladelösungen mit dem **SMA EV-Charger**.

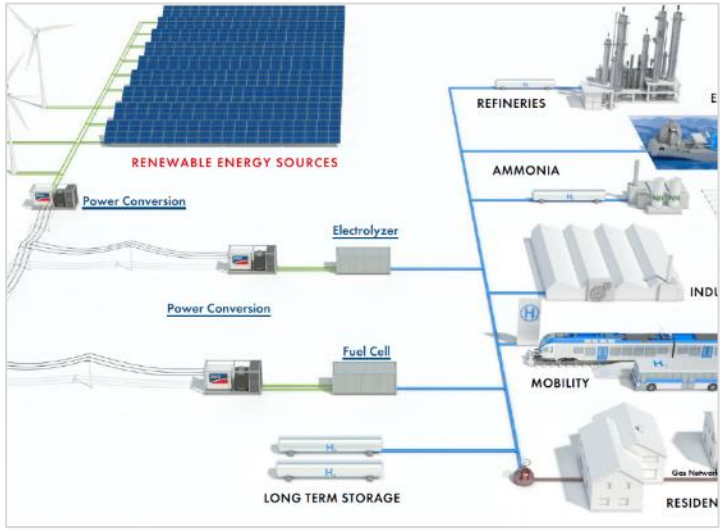

Wasserstoffproduktion

Der Eintritt in den **Power-to-Gas-Markt** bietet hervorragendes Potenzial für SMA.

Ausblick: Mit einer All-in-One-Lösung für private und gewerbliche Anwendungen grenzen wir uns entscheidend vom Wettbewerb ab

Heute

System

- Software
- Services
- PV- und Batterie-Wechselrichter
- Ladelösungen

Zukunft

Kundenspezifische All-in-One-Lösung

- PV- und Batteriemanagement
- Laden von E-Fahrzeugen
- Energiemanagement
- Energiemarktintegration

> **Wir wollen unseren Kunden in Zukunft eine ganzheitliche Lösung bieten, die auf ihre individuellen Anforderungen angepasst ist und die Komplexität im System reduziert.**

Prognose und Ausblick

SMA ist mit gesteigerter Profitabilität im ersten Quartal gut in das Jahr 2021 gestartet

- 3,4 GW verkaufte Wechselrichter-Leistung
- Umsatz von 240 Mio. Euro wie erwartet
- EBITDA auf 20 Mio. Euro erhöht
- Weiterhin hohe Eigenkapitalquote von 42 Prozent

Aufgrund positiver politischer Signale erwarten wir trotz aktueller Unsicherheiten für das zweite Halbjahr eine Stärkung der Nachfrage

Verschiebung von Projekten in die zweite Jahreshälfte

Zurückhaltung bei Investitionen und Projektverschiebungen im ersten Quartal aufgrund der Corona-Krise und höherer Modulpreise.

Versorgungsengpässe bei elektronischen Bauteilen

SMA beobachtet die Lage genau und ergreift umfassende Maßnahmen, um die Lieferfähigkeit aufrechtzuerhalten.

Politischer Fokus auf Bekämpfung des Klimawandels

Erhöhung der CO_2-Reduktionsziele und grüne Recovery-Programme in vielen Ländern (EU, USA u.a.).

Der Vorstand erwartet für 2021 weiteres Umsatz- und Ergebniswachstum und bestätigt die Prognose

Jahresprognose 2021 (in Mio. Euro)



Mit Kompetenz und Leidenschaft
bringen unsere Mitarbeiterinnen und Mitarbeiter die Energiewende voran.

Wir haben uns für den Standort Deutschland entschieden und stehen bereit

- hochwertige Arbeitsplätze in Deutschland zu halten,
- die Energiewende weltweit mit innovativer Technologie „made in Germany“ voranzutreiben.

SMA



Wir sind Vorreiter für den Zugang zu sauberer Energie.

40 YEARS POWERFUL PERSPECTIVES

SMA Solar Technology

Haftungsausschluss

WICHTIGE RECHTLICHE BESTIMMUNGEN

Die vorliegende Präsentation ist kein Angebot oder eine Aufforderung zur Zeichnung, Übernahme oder zum anderweitigen Erwerb von Wertpapieren der SMA Solar Technology AG (das „Unternehmen") oder einer bestehenden oder künftigen Tochterfirma des Unternehmens (zusammen mit dem Unternehmen: die „SMA Gruppe"), sie stellt keinen Bestandteil davon dar und soll nicht als solche(s) aufgefasst werden, noch sollen diese Präsentation oder Teile der Präsentation als Grundlage oder Referenzdokument für Verträge oder jedwede Verpflichtung zum Erwerb oder zur Zeichnung von Wertpapieren des Unternehmens oder eines Mitglieds der SMA Gruppe dienen.

Alle hier enthaltenen Informationen wurden sorgsam vorbereitet. Nichtsdestotrotz übernehmen wir keine Garantie für Richtigkeit und Vollständigkeit der Angaben und keine der enthaltenen Informationen darf als eine solche Garantie aufgefasst werden. Das Unternehmen übernimmt keine Haftung für in diesem Dokument enthaltene Fehler, sofern der Schaden nicht durch Vorsatz oder grobe Fahrlässigkeit seitens des Unternehmens verursacht wurde. Darüber hinaus übernimmt das Unternehmen keine Haftung für die Auswirkungen von Aktivitäten, die sich aufgrund der durch diese Präsentation zur Verfügungen gestellten Daten und Informationen ergeben.

Die in dieser Präsentation enthaltenen Informationen werden immer wieder ergänzt, überarbeitet und aktualisiert, wobei das Unternehmen dies nicht im Voraus ankündigen muss. Bei einigen Aussagen in der vorliegenden Präsentation kann es sich um Aussagen über Erwartungen für die Zukunft oder andere in die Zukunft gerichtete Aussagen auf Grundlage der derzeitigen Ansichten und Annahmen der Geschäftsleitung handeln, die bekannten und unbekannten Risiken und Ungewissheiten unterliegen. Die tatsächlichen Ergebnisse, Ereignisse und die Unternehmensleistung können erheblich von den in der Präsentation enthaltenen Angaben abweichen, was unter anderem auf bestimmte Faktoren, veränderte Geschäfts- und Marktbedingungen und die von der Konzernleitung prognostizierten Wachstumschancen zurückzuführen sein kann. Diese und andere Faktoren können das Ergebnis und die finanziellen Auswirkungen der in der Präsentation beschriebenen Pläne und Ereignisse negativ beeinflussen. Das Unternehmen übernimmt keinerlei Verpflichtung, solche zukunftsgerichteten Aussagen fortzuschreiben und an zukünftige Ereignisse oder Entwicklungen anzupassen. Sie sollten sich nicht uneingeschränkt auf in die Zukunft gerichtete Aussagen verlassen, die sich nur auf das Datum dieser Präsentation beziehen.

Diese Präsentation dient lediglich Informationszwecken und darf nur nach vorheriger Genehmigung durch das Unternehmen an Dritte verteilt oder weitergegeben werden, an die sich die Präsentation nicht richtet. Es dürfen keine Teile dieser Präsentation kopiert, reproduziert oder zitiert werden oder zu anderen Zwecken verwendet werden als für die, für die sie zur Verfügung gestellt wurden. Die Inhalte dieser Präsentation, d. h. alle Texte, Bilder und Ton-Dateien sind urheberrechtlich geschützt. Die in der Präsentation enthaltenen Informationen sind Eigentum des Unternehmens.

Das vorliegende Dokument stellt kein Angebot zum Verkauf von Wertpapieren in den Vereinigten Staaten von Amerika dar. Wertpapiere dürfen in den Vereinigten Staaten von Amerika ohne Registrierung oder Ausnahme von der Registrierung gemäß der geänderten Fassung des US Securities Act von 1933 weder angeboten noch verkauft werden.

Quellennachweis & Anmerkungen

Folie 4:

- https://www.stern.de/wirtschaft/news/stern-siegel–die-200-nachhaltigsten-unternehmen-deutschlands-9514568.html
- Berechnungsgrundlage: 100 GW insgesamt bis Ende 2020 weltweit installierte SMA Wechselrichter-Leistung, x 1.300 kWh Stromerzeugung/Jahr/kW x 0,43 kg CO2/kWh, x 180 Euro Kosten pro vermiedene Tonne CO2-Emissionen (Quelle Kosten: Umweltbundesamt)

Folie 10:

- SMA Market Model Q1-2021; globaler PV-Wechselrichter-Markt ohne China, wo SMA kein Geschäft macht
- Das Potenzial für O&M Services bezieht sich nur auf die für SMA zugänglichen Märkte
- SMA Schätzung für die für SMA adressierbaren Märkte in den Bereichen Digital Energy Solutions Home und Business

Folie 11:

- SMA Market Model Q1-2021, IRENA (2020) Global Renewables
- Outlook: IEA Energy Transformation 2050, IEA World Energy Outlook 2020
- IEA Global EV Outlook 2020; EV-Volumes.com
- BNEF Energy Storage Outlook 2019: Global market small and utility scale batteries
  IHS, Nov. 2020: European electrolyzer market (kummulierte installierte Kapazität in GW)

1.